



MINISTERIO
DE ASUNTOS ECONÓMICOS
Y TRANSFORMACIÓN DIGITAL

SECRETARÍA DE ESTADO
DE ECONOMÍA
Y APOYO A LA EMPRESA

DIRECCIÓN GENERAL
DE SEGUROS
Y FONDOS DE PENSIONES

XVI ENCUENTRO DE MUTUALIDADES DE PREVISIÓN SOCIAL

COMPLEMENTANDO LA SEGURIDAD SOCIAL PÚBLICA



CONFEDERACIÓN ESPAÑOLA DE
MUTUALIDADES
21 de junio de 2022
DGSFP

FONDOS DE PENSIONES DE EMPLEO: NORMATIVA ARMONIZADA IORP

AHORRO INDIVIDUAL

23.12.2016

ES

Diario Oficial de la Unión Europea

L 354/37

DIRECTIVAS

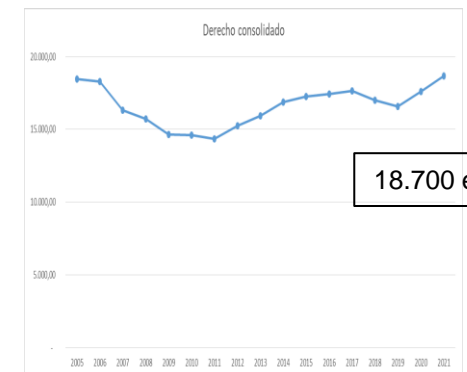
DIRECTIVA (UE) 2016/2341 DEL PARLAMENTO EUROPEO Y DEL CONSEJO
de 14 de diciembre de 2016
relativa a las actividades y la supervisión de los fondos de pensiones de empleo (FPE)
(versión refundida)
(Texto pertinente a efectos del EEE)

- Vinculación actividad laboral - ahorro.
- PPSE, SC y MPS
- Régimen fiscal diferenciado.

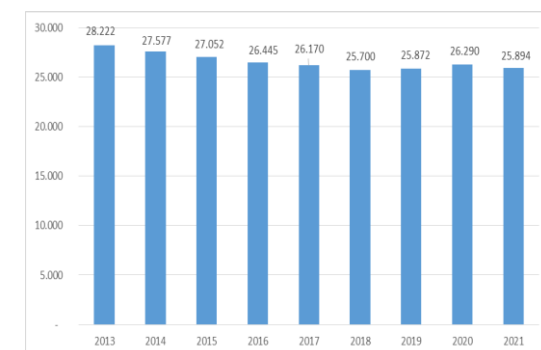
- **Productos con deducción en IRPF:**
 - Plan de pensiones individual
 - Plan de previsión asegurado (PPA)
 - Mutualidades de previsión social
 - Producto pan-europeo de pensión individual
- **Productos con exención en los rendimientos:**
 - Seguro individual de ahorro a largo plazo
- **Productos con exención en los rendimientos y bonificación fiscal en la percepción:**
 - Plan Individual de Ahorro sistemático
 - Rentas aseguradas.
 - Transmisión de elementos patrimoniales para constituir rentas.

Segundo Pilar de Previsión Social Complementaria

		2016	2017	2018	2019	2020	2021
Planes de empleo	Cuentas de partícipes	2.039.265	2.023.447	1.993.508	2.107.488	2.033.031	2.038.340
	Cuenta de posición (millones €)	35.514	35.625	33.882	34.920	35.782	38.027

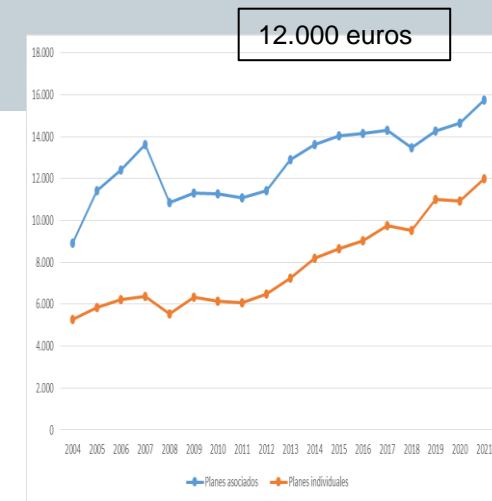


Seguros colectivos (incluido MPS empresarial)	2019	2020	2021	Variación 2019-2020	Variación 2020-2021
Provisión matemática	25.872	26.290	25.894	1,62%	-1,51%
Prov. Primas no Consumidas vida	53	87	94	63,37%	8,08%
Total Provisión Vida	25.925	26.377	25.987	1,74%	-1,48%

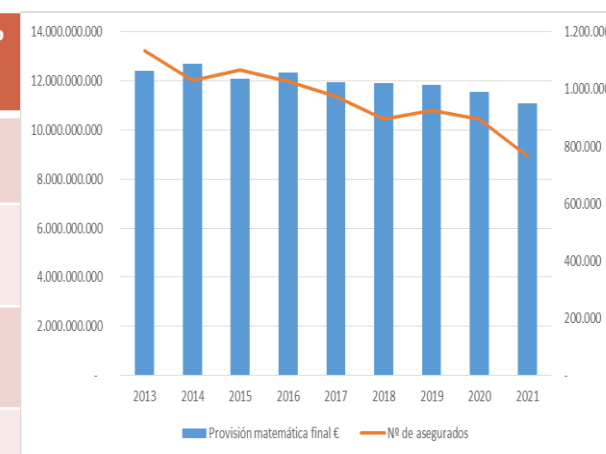


Tercer Pilar de Previsión Social Complementaria

		2015	2016	2017	2018	2019	2020	2021
Planes asociados	Cuentas de partícipes	75.460	65.560	63.766	62.400	60.157	58.976	57.050
	Cuenta de posición (millones €)	837	928	913	837	858	865	899
Planes individuales	Cuentas de partícipes	8.408.628	7.728.459	7.532.726	7.457.183	7.101.712	7.357.237	7.293.387
	Cuenta de posición (millones €)	51.151	69.747	73.425	70.984	78.198	80.561	87.613



PPA	2021	2020	Variación absoluta	Variación %
Primas devengadas €	482.643.997	835.463.667	-352.819.670	-42,23%
Provisión matemática inicial €	11.574.529.274	11.830.706.414	-256.177.140	-2,17%
Provisión matemática final €	11.083.887.662	11.574.529.274	-490.641.612	-4,24%
Prestaciones pagadas (sin supuestos excepcionales)	601.539.174	591.181.649,12	10.357.525	1,75%



	2014	2015	2016	2017	2018	2019	2020	2021
ENTIDADES SEGURO DIRECTO								
Sociedades anónimas	168	156	147	140	134	126	126	125
Mutuas	31	31	31	31	30	30	29	28
Mutualidades de previsión social	53	50	50	48	48	47	44	42
TOTAL ENTIDADES SEGURO DIRECTO	252	237	228	219	212	203	199	195
ENTIDADES REASEGURADORAS ESPECIALIZADAS	3	3	3	3	3	4	4	4
TOTAL ENTIDADES DE SEGUROS	255	240	231	222	215	207	203	199

De las **42 mutualidades de previsión social inscritas en el registro**, ocho de ellas tienen la consideración de alternativas a la Seguridad Social, en virtud de lo dispuesto en la disposición adicional decimonovena del texto refundido de la Ley General de la Seguridad Social, aprobado por el Real Decreto Legislativo 8/2015, de 30 de octubre.

Los modelos recogidos en el Anexo III de la Orden EHA/1803/2010, remitidos por las MPS recogen las magnitudes correspondientes a los datos de mutualidades de previsión social que facilitan información a la DGSFP en modelo **diferenciado al de los seguros colectivos** y que podemos encuadrar como previsión social complementaria de tercer pilar

MAGNITUD	2021	2020	Variación Absoluta	Variación %
Importe de primas pagadas (€)	527.035.108	498.974.985	28.060.122	5,62%
Prestaciones	323.840.270	286.732.639	37.107.631	12,94%%
Importe de la provisión matemática (€)	9.227.315.482	8.931.366.851	295.948.631	3,31%
Nº total de pólizas	619.948	571.699	48.249	8,44%
Nº de asegurados	292.079	271.453	20.626	7,60%
Nº de beneficiarios	48.008	45.931	2.077	4,52%

Durante el ejercicio 2021:

- las **primas pagadas** en contratos efectuados con mutualidades de previsión social aumentaron en un **5,6%**
- el **número de pólizas** en vigor se incrementaron un **8,4%**.
- la **provisión matemática**, ésta aumenta en un **3,3%**.



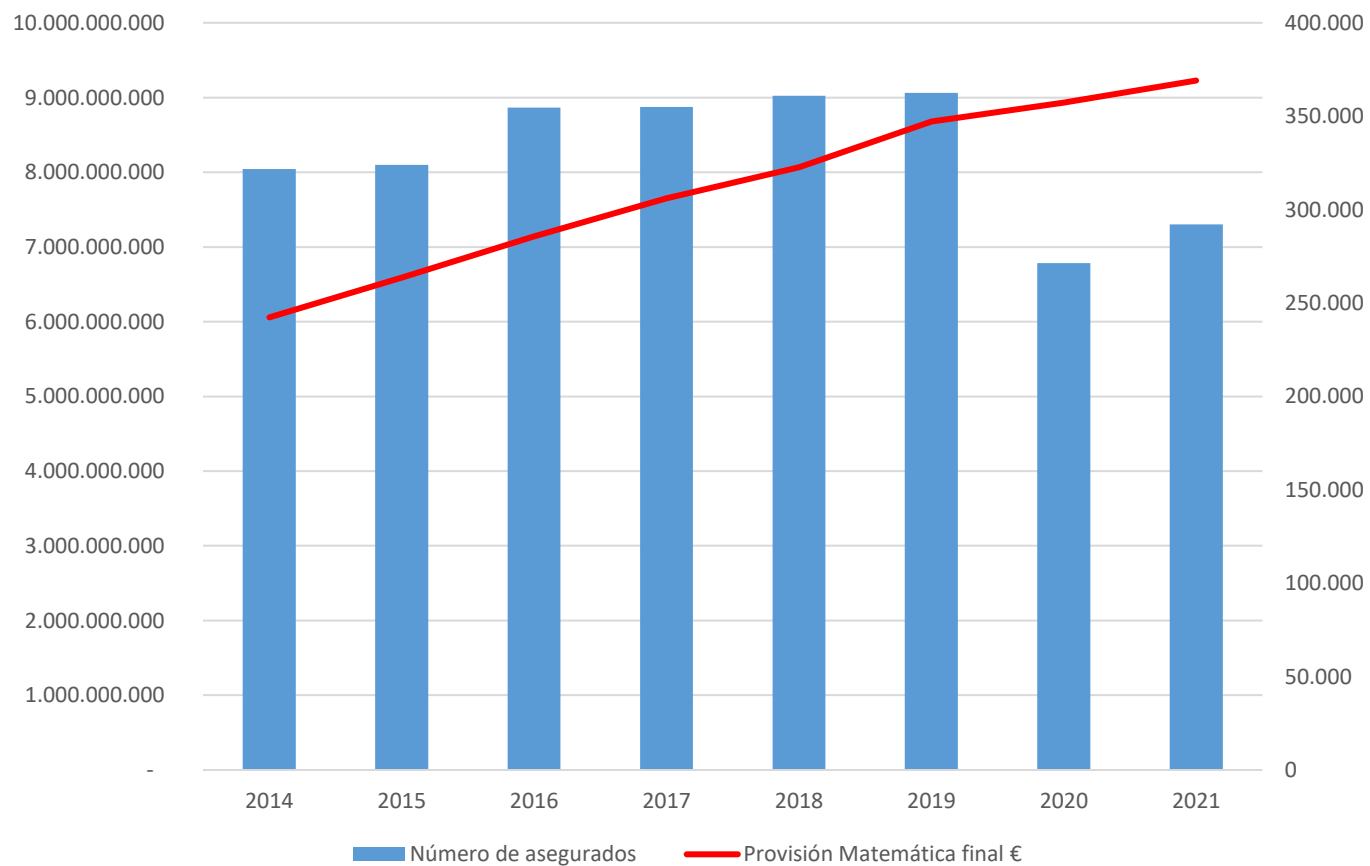
GOBIERNO
DE ESPAÑA

MINISTERIO
DE ASUNTOS ECONÓMICOS
Y TRANSFORMACIÓN DIGITAL

SECRETARÍA DE ESTADO
DE ECONOMÍA
Y APOYO A LA EMPRESA

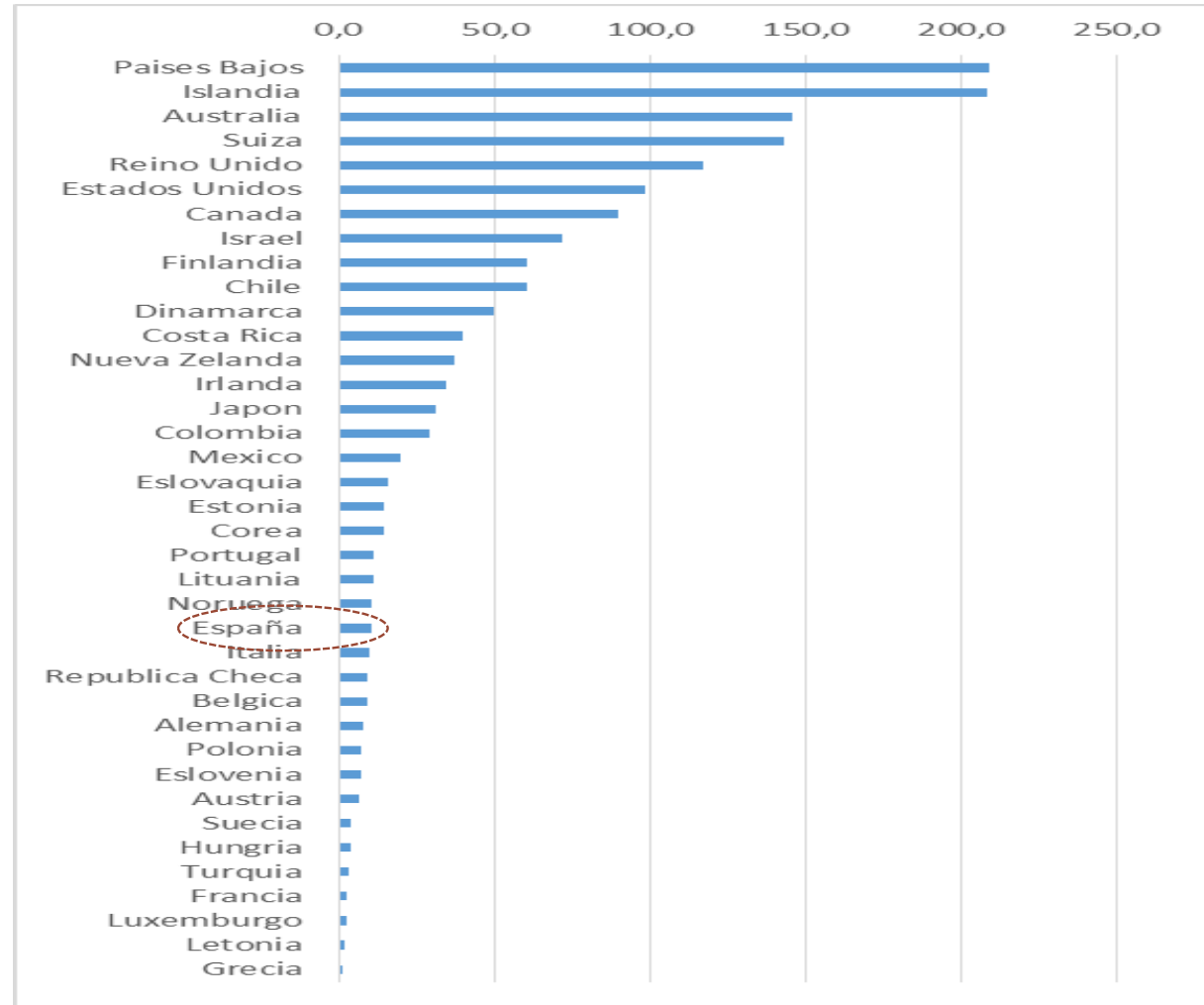
DIRECCIÓN GENERAL
DE SEGUROS
Y FONDOS DE PENSIONES

Evolución provisión matemática (€) y número de asegurados de las mutualidades de previsión social. 2014-2021



PESO DE LOS FONDOS DE PENSIONES EN LA ECONOMÍA Y EN LOS MERCADOS FINANCIEROS

El volumen total de inversiones de los fondos de pensiones en España durante el año 2021 ha permanecido en la misma posición en el puesto 24, aunque en cifras del PIB ha disminuido del 14,5 % de 2020, **al 10,5% en 2021**



EL CONTEXTO DEL PLAN DE RECUPERACIÓN



Transición ecológica



Transformación digital



Igualdad de género

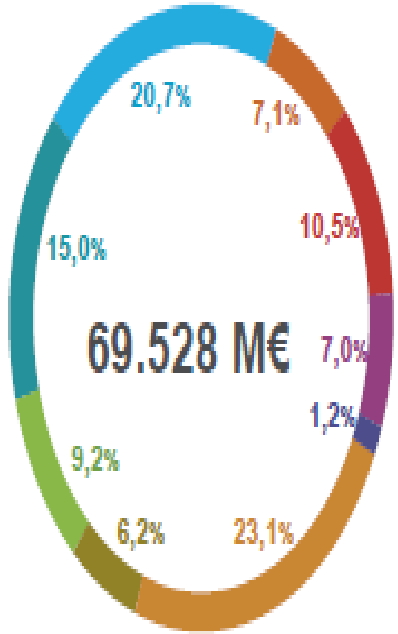


Cohesión social y territorial



EL CONTEXTO DEL PLAN DE RECUPERACIÓN

	I. Agenda urbana y rural, lucha contra la despoblación y desarrollo de la agricultura	14.407 M€
	II. Infraestructuras y ecosistemas resilientes	10.400 M€
	III. Transición energética justa e Inclusiva	6.385 M€
	IV. Una Administración para el siglo XXI	4.315 M€
	V. Modernización y digitalización del tejido Industrial y de la pyme, recuperación del turismo e Impulso a una España nación emprendedora	16.075 M€



39,12% verde
29% digital

VI. Pacto por la ciencia y la innovación. Refuerzo a las capacidades del Sistema Nacional de Salud	4.949 M€	
VII. Educación y conocimiento, formación continua y desarrollo de capacidades	7.317 M€	
VIII. Nueva economía de los cuidados y políticas de empleo	4.855 M€	
IX. Impulso de la Industria de la cultura y el deporte	825 M€	
X. Modernización del sistema fiscal para un crecimiento Inclusivo y sostenible	-	

X



Modernización del sistema fiscal para un crecimiento inclusivo y sostenible

COMPONENTE 30

Sostenibilidad a largo plazo del sistema público de pensiones en el marco del Pacto de Toledo

C30.R5 Reforma e impulso de los sistemas complementarios de pensiones, por la que se prevé la aprobación de un nuevo marco jurídico que impulse los planes de pensiones de empleo y contemple la promoción pública de fondos de pensiones permitiendo dar cobertura a colectivos de trabajadores sin planes de empleo en sus empresas o autónomos



La consecución de este objetivo general, el de **preservar la sostenibilidad a largo plazo del sistema de pensiones**, se articula a través de otros objetivos más concretos que han de marcar las principales líneas de actuación. El primero de estos objetivos es la eliminación del déficit del sistema. El segundo gran objetivo pasa por profundizar los ajustes paramétricos que han permitido incrementar la edad efectiva de jubilación de manera constante, hasta situarla por encima de la media europea, e impulsar a través de nuevos incentivos positivos la prolongación voluntaria del acceso a la jubilación y, como tercer objetivo, desplegar sistemas complementarios de pensiones en el ámbito empresarial y profesional



- Ley 7/2020, de 13 de noviembre, para la transformación digital del sistema financiero (la Ley del Sandbox).
- Fortalecimiento de la ciberresiliencia de las entidades.
- Medidas de apoyo para atender daños ocasionados por el volcán Cumbre Vieja.

www.dgsfp.mineco.es

