



GOBIERNO  
DE ESPAÑA

MINISTERIO  
DE ASUNTOS ECONÓMICOS  
Y TRANSFORMACIÓN DIGITAL

SECRETARÍA DE ESTADO  
DE ECONOMÍA  
Y APOYO A LA EMPRESA

DIRECCIÓN GENERAL  
DE SEGUROS  
Y FONDOS DE PENSIONES

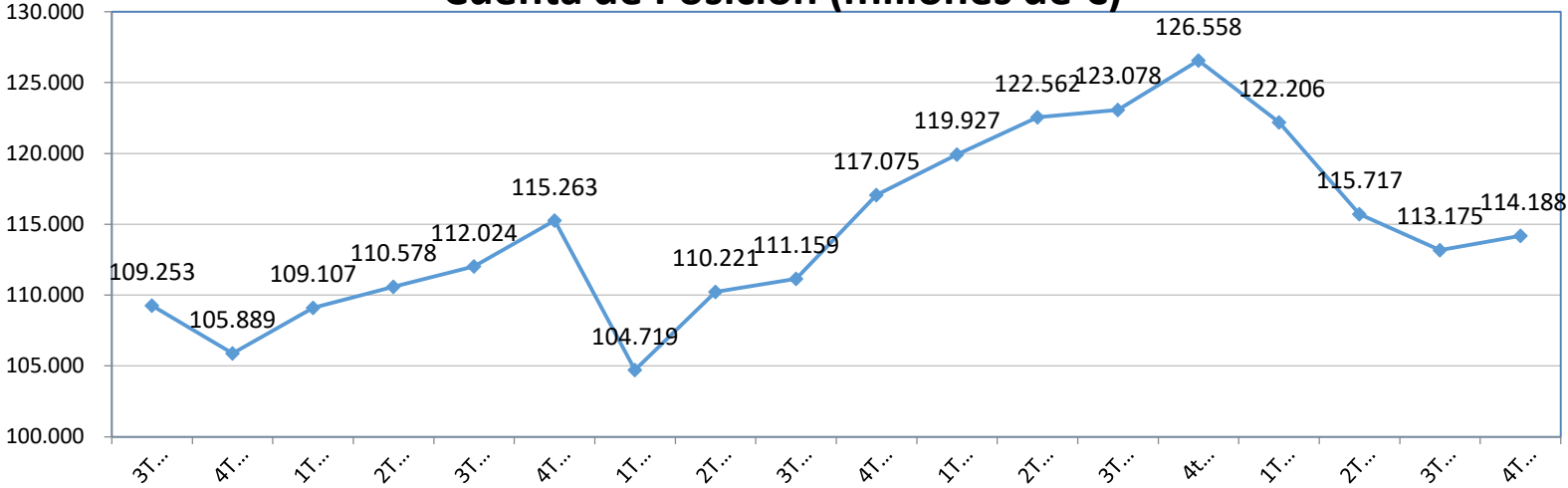
# XVII ENCUENTRO DE MUTUALIDADES DE PREVISIÓN SOCIAL

## MUTUALIDADES: IMPULSORAS DE LA PREVISIÓN SOCIAL

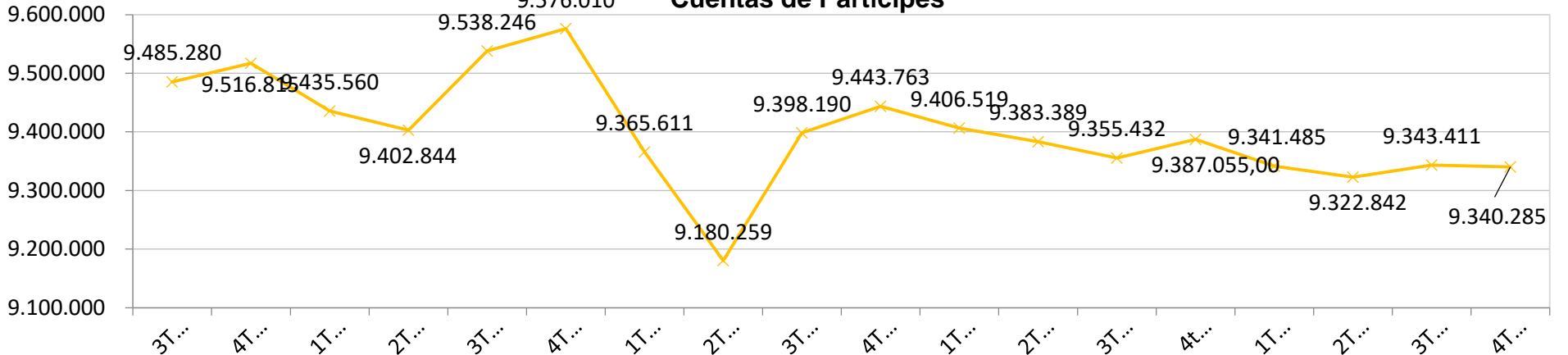


**CONFEDERACIÓN ESPAÑOLA DE  
MUTUALIDADES**  
21 de abril de 2023  
DGSFP

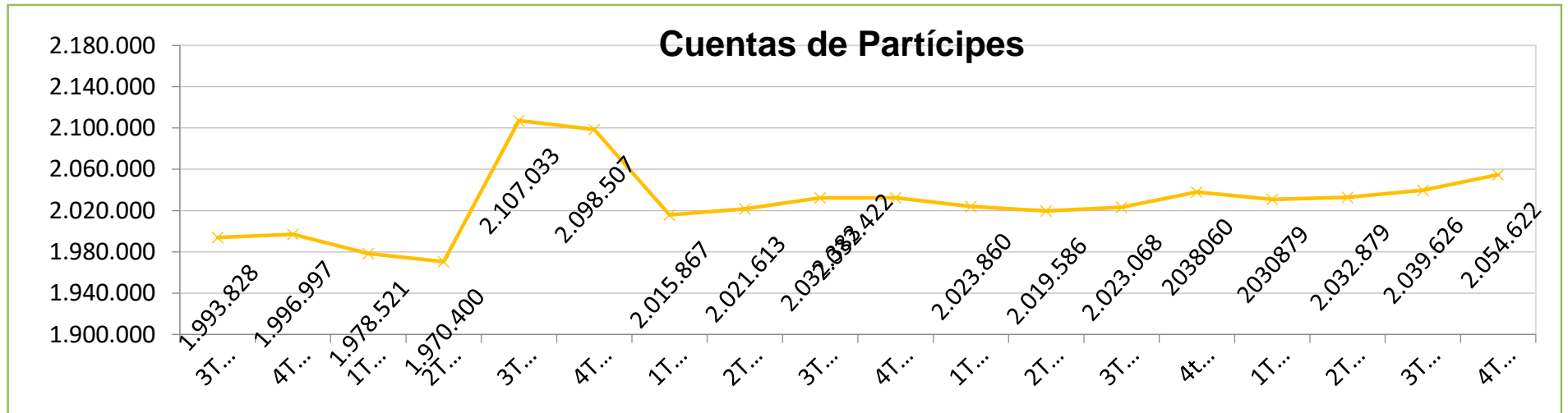
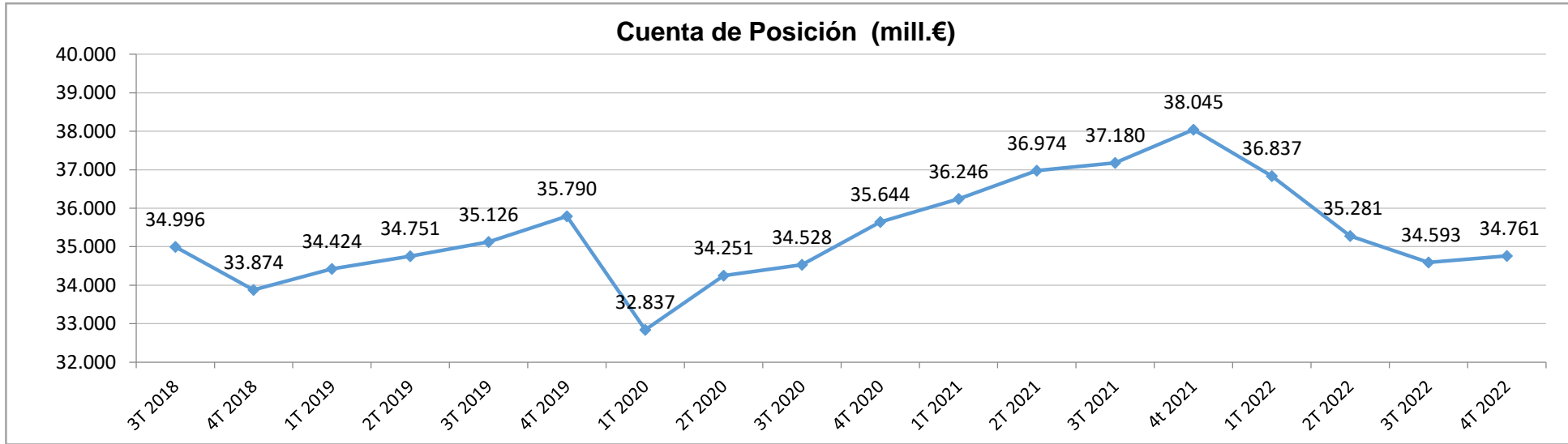
### Cuenta de Posición (millones de €)



### Cuentas de Partícipes



# DATOS DE LOS FONDOS DE PENSIONES DE EMPLEO





GOBIERNO  
DE ESPAÑA

MINISTERIO  
DE ASUNTOS ECONÓMICOS  
Y TRANSFORMACIÓN DIGITAL

SECRETARÍA DE ESTADO  
DE ECONOMÍA  
Y APOYO A LA EMPRESA

DIRECCIÓN GENERAL  
DE SEGUROS  
Y FONDOS DE PENSIONES

## DATOS DE SEGUROS COLECTIVOS

Seguros colectivos (incluido MPS empresarial)	2020	2021	2022	Variación 2020-2021	Variación 2021-2022
Provisión matemática	26.290	25.894	25.234	-1,51%	-2,55%
Prov. Primas no Consumidas vida	87	94	55	8,05%	-41,84%
<b>Total Provisión Vida</b>	26.377	25.987	<b>25.288</b>	-1,48%	-2,69%



GOBIERNO DE ESPAÑA

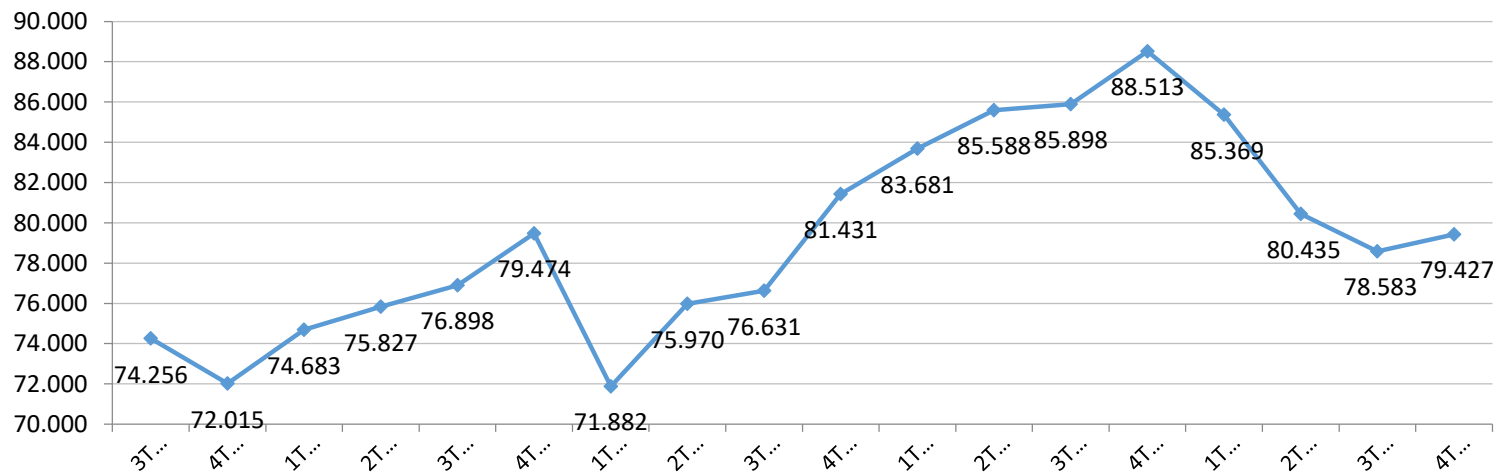
MINISTERIO DE ASUNTOS ECONÓMICOS Y TRANSFORMACIÓN DIGITAL

SECRETARÍA DE ESTADO DE ECONOMÍA Y APOYO A LA EMPRESA

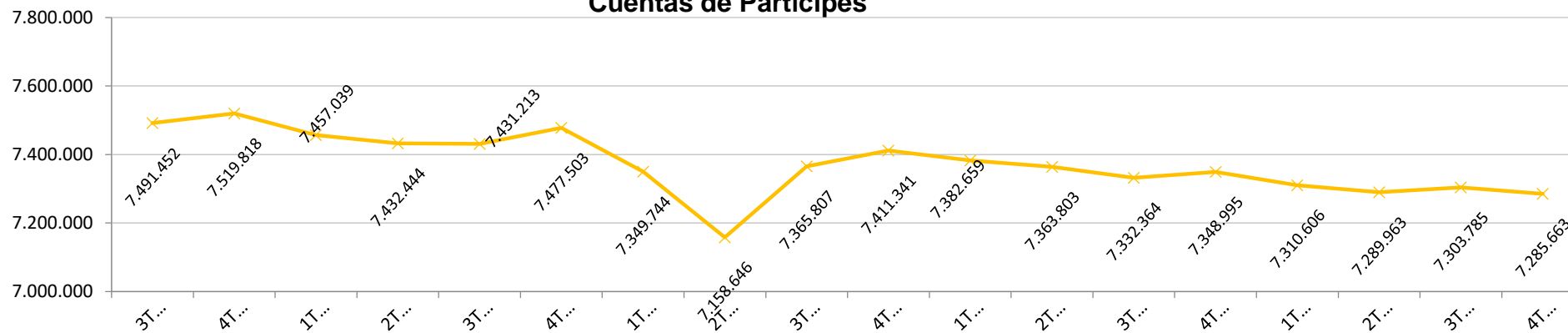
DIRECCIÓN GENERAL DE SEGUROS Y FONDOS DE PENSIONES

# DATOS DE LOS FONDOS DE PENSIONES PERSONALES

### Cuenta de Posición (mill.€)



### Cuentas de Partícipes





GOBIERNO  
DE ESPAÑA

MINISTERIO  
DE ASUNTOS ECONÓMICOS  
Y TRANSFORMACIÓN DIGITAL

SECRETARÍA DE ESTADO  
DE ECONOMÍA  
Y APOYO A LA EMPRESA

DIRECCIÓN GENERAL  
DE SEGUROS  
Y FONDOS DE PENSIONES

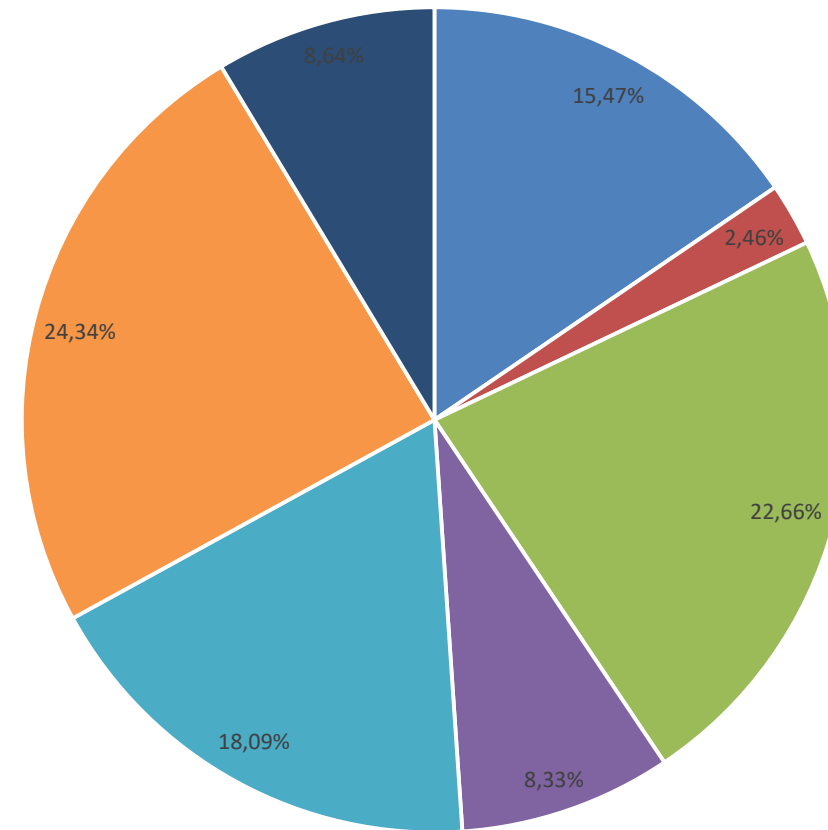
## DATOS DE PPA

PPA	2022	2021	Variación absoluta	Variación %
Primas devengadas €	642.162.395	482.643.997	159.518.398	33,05%
Provisión matemática inicial €	11.083.887.662	11.574.529.274	-490.641.612	-4,24%
Provisión matemática final €	<b>10.518.431.521</b>	11.083.887.662	-565.456.141	-5,10%
Prestaciones pagadas (sin supuestos excepcionales)	413.108.348	601.539.174	-188.430.826	-31,32%

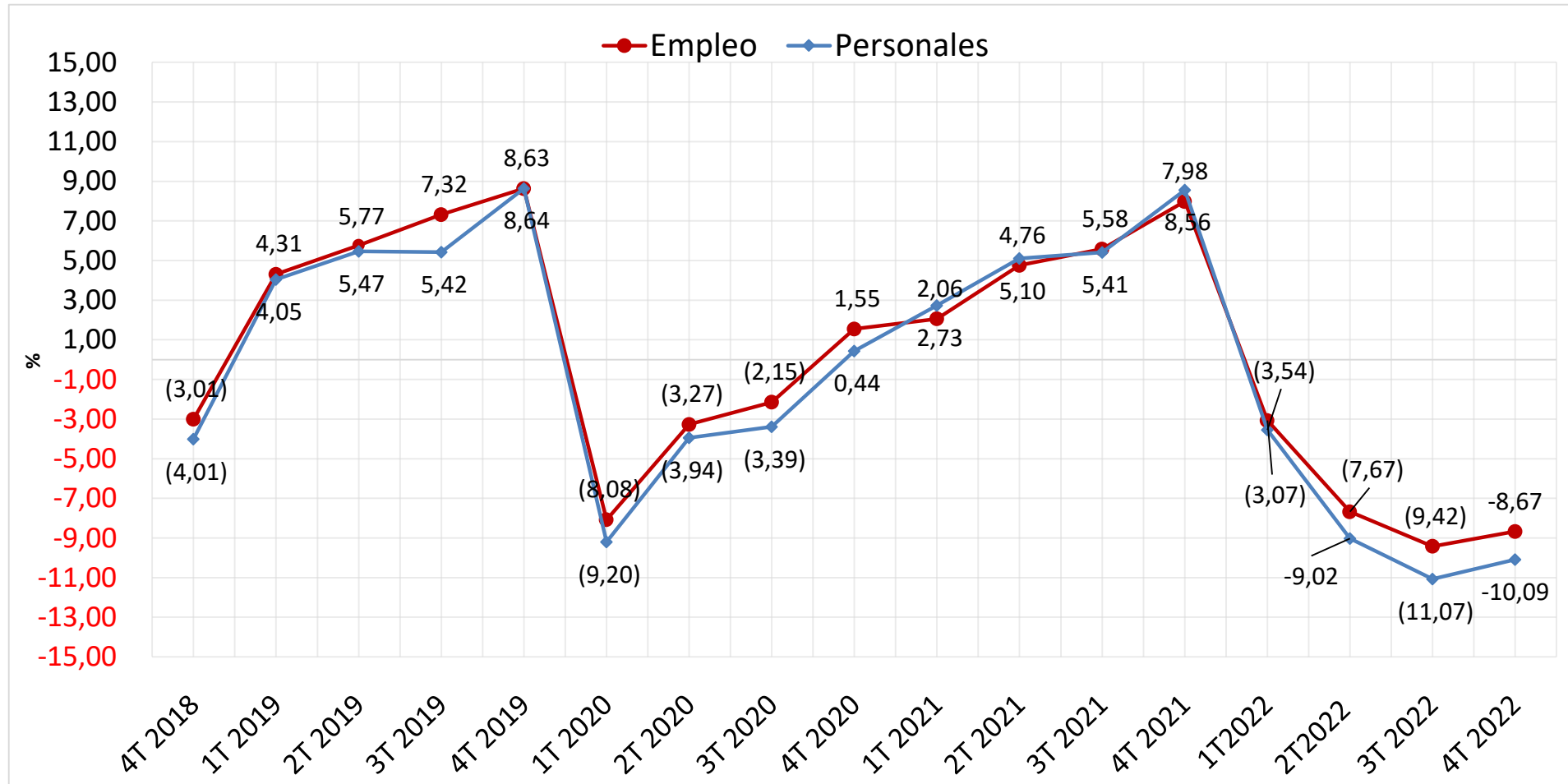
# Estructura de las inversiones de los fondos de pensiones (%)

4T 2022

- Renta variable
- Capital Riesgo
- IIC
- Deuda pública española
- Deuda pública extranjera
- Renta fija privada
- Depósitos



# COMPARATIVA DE RENTABILIDAD







GOBIERNO  
DE ESPAÑA

MINISTERIO  
DE ASUNTOS ECONÓMICOS  
Y TRANSFORMACIÓN DIGITAL

SECRETARÍA DE ESTADO  
DE ECONOMÍA  
Y APOYO A LA EMPRESA

DIRECCIÓN GENERAL  
DE SEGUROS  
Y FONDOS DE PENSIONES

Mutualidades de Previsión Social

<b>ENTIDADES OPERATIVAS A 31/12/2022</b>	
<b>ENTIDADES SEGURO DIRECTO</b>	
<b>Sociedades Anónimas</b>	125
<b>Mutuas</b>	28
<b>Mutualidades de Previsión Social</b>	38
<b>TOTAL ENTIDADES SEGURO DIRECTO</b>	191
<b>ENTIDADES REASEGURADORAS ESPECIALIZADAS</b>	4
<b>TOTAL ENTIDADES DE SEGUROS</b>	195

Los modelos recogidos en el Anexo III de la Orden EHA/1803/2010, remitidos por las MPS recogen las magnitudes correspondientes a los datos de mutualidades de previsión social que facilitan información a la DGSFP en modelo **diferenciado al de los seguros colectivos** y que podemos encuadrar como previsión social complementaria de tercer pilar

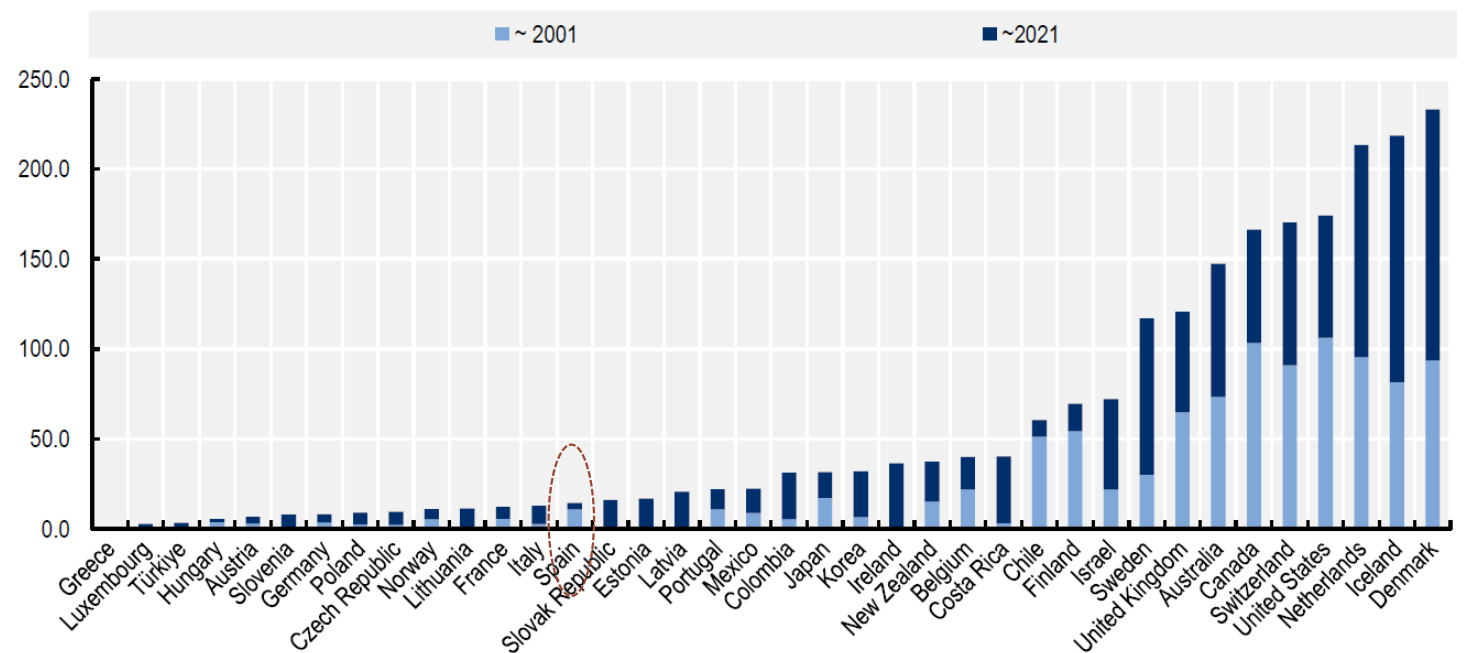
MAGNITUD	2022	2021	Variación Absoluta	Variación %
Importe de primas pagadas (€)	534.105.246	527.035.108	7.070.138	1,34%
Prestaciones	317.809.158	323.840.269,55	-6.031.112	-1,86%
Importe de la provisión matemática (€)	<b>9.572.426.025</b>	9.227.315.482	345.110.543	3,74%
Nº total de pólizas	637.541	619.948	17.593	2,84%
Nº de asegurados	289.402	292.079	-2.677	-0,92%
Nº de beneficiarios	48.659	48.008	651	1,36%

Durante el ejercicio 2022:

- las **primas pagadas** en contratos efectuados con mutualidades de previsión social aumentaron en un **1,34%**
- el **número de pólizas** en vigor se incrementaron un **2,84%**.
- la **provisión matemática**, ésta aumenta en un **3,74%**.

El volumen total de inversiones de los fondos de pensiones en España durante el año 2021 ha permanecido en la misma posición en el puesto 24, aunque en cifras del PIB ha disminuido del 14,5 % de 2020, **al 10,5% en 2021**

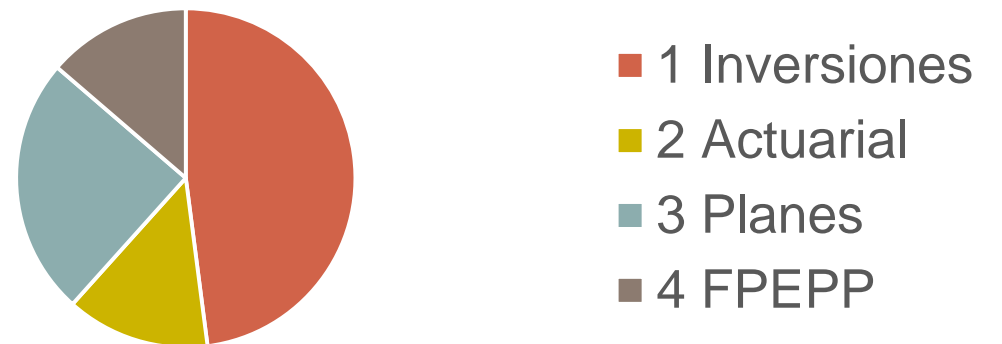
Figure 1.1. The growing importance of asset-based pensions (assets earmarked for retirement as % GDP)



Source: OECD Global Pension Statistics.

- **Bloque 1: Inversiones**
- **Bloque 2: Temas actuariales**
- **Bloque 3: Aspectos generales**
- **Bloque 4: Fondos públicos y planes simplificados**

Dimensión relativa





GOBIERNO  
DE ESPAÑA

MINISTERIO  
DE ASUNTOS ECONÓMICOS  
Y TRANSFORMACIÓN DIGITAL

SECRETARÍA DE ESTADO  
DE ECONOMÍA  
Y APOYO A LA EMPRESA

DIRECCIÓN GENERAL  
DE SEGUROS  
Y FONDOS DE PENSIONES

## Bloque 4: Fondos públicos y planes simplificados

### Planes de pensiones simplificados

- Proceso de integración de los PPE simplificados en los FPEPP
- Definición de promotores y partícipes de los PPE simplificados
- Particularidades de las Especificaciones de los PPE simplificados
- Régimen de información a partícipes y beneficiarios
- Movilización de los derechos de partícipes y beneficiarios
- Supervisión por la Comisión de Control
- Transformación en PPES de otros planes de empleo u otros instrumentos de previsión social preexistentes
- Transformación de los planes de pensiones asociados

### Fondos de pensiones de empleo de promoción pública

- Constitución y funcionamiento de la Comisión de Control Especial
- Incompatibilidades
- Funciones de la Comisión de Control Especial
- Modificaciones posteriores de los FPEPP
- Plataforma Digital Común. Disposición transitoria
- Flujo de información entre la CPyS y la CC Especial de los FPEPP

***[www.dgsfp.mineco.es](http://www.dgsfp.mineco.es)***

